

**play** …プロ野球選手の出番に流れるテーマソングが、授業にもあっていいですね



「歌って踊ってアクティビティ」か「中学英語の前倒し」か・・・ではなく

英語は英語のままで・・・を実現する 電子授業のすすめ

キーワードは【字音義一体】

ミント学習教室 田淵龍二

2008.11.9 SUN

movie-Boxed の紹介

**はじめに** …「英語は英語のままで」とは・・・

音声を聞くと言うこと、意味が「誤解なく」伝わると言うこと

例：まわるまわるよじだいはまわる **play**

「誤解なく」音声で意味を伝えるには どうすればよいか？

ただし 言語(ことば、英語教育の場合には日本語)は使わないで・・・

たとえば「apple」を教えるときに、実物を見せたり、カードを見せて[アップル]・・・

静物や道具などは 絵(静止画)でも伝わるが・・・

動作 しかも意味の広い「turn」を教える時は・・・辞書を引くと

- 1) 回る
- 2) ひっくり返る
- 3) 向きを変える
- 4) 向かって進む
- 5) 変化する
- 6) ~になる・・・

・・・文脈、状況、前後関係で「対応する日本語」がたくさんある

**play** ミント名作映画劇場「オズの魔法使い」動画辞典

また「How do you do?」の意味は「こんにちは」？「はじめまして」？・・・辞書を引くと

- A) (初対面のあいさつ) 初めまして (プログレッシブ英和中辞典 小学館)
- B) (1) 初めまして.(2) (米) 今日(は(ニューセンチュリー))
- C) a formal greeting(Oxford)

**play** movie-Boxed データベース検索 で シーンを選抜

「英語は英語のままで」とは

× 英語だけで授業する

言語による説明を不用にする …たとえば小さい子どもに絵本を読んであげているイメージ

= 音と字と意味(字音義)一体の臨場感

= 仮想現実を作り出す・・・その気になる、はまり込む

電子教材を使って教室をスタジオにすることで「英語は英語のままで」を実現する

失敗しない はじめての電子授業 / ワンポイントアドバイス

多くの失敗から学んだこと

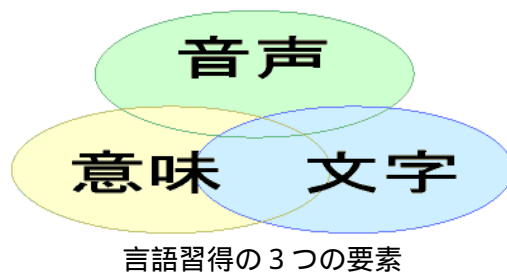
- (A) 音声確保: しっかりした音量のスピーカを用意する
- (B) 予行演習: 本番と同じ場所、同じ器材で、事前に練習しておく
- (C) 多彩なメニュー: 最初からあれもこれもでなく、基本の再生提示から始める

一番大切なこと、それは「教える人」が主役の授業

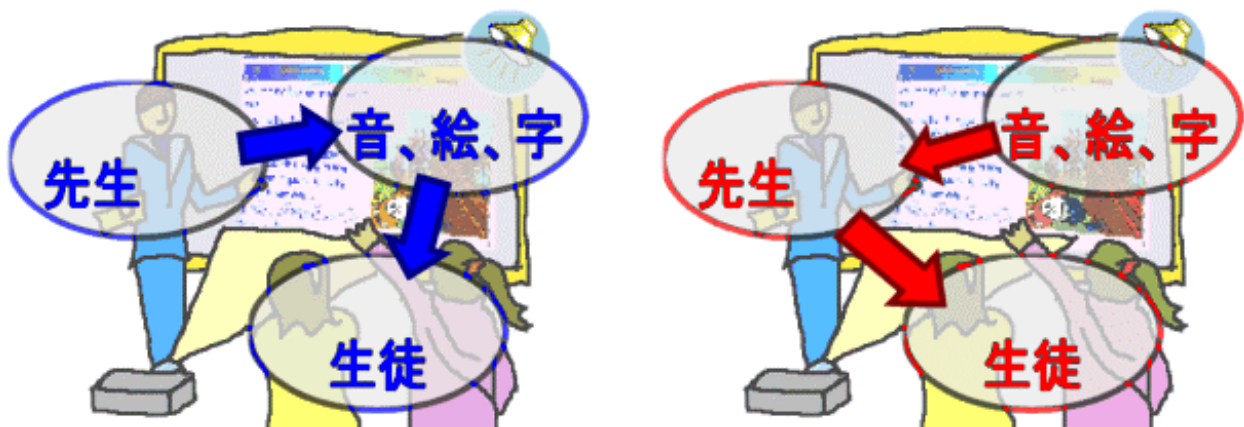
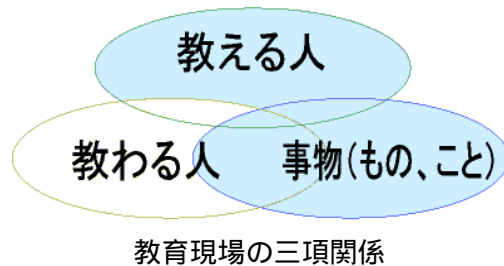
? CD や ビデオ、DVD を使ってうまく行かなかったことがありますか?

CD それは「言語習得の3つの要素」がばらばらになっていたからです

例: まわるまわるよじだいはまわる



ビデオ、DVD それは「教育現場の三項関係」が崩れていたからです



× 機械任せにしない

電子教材を、フラッシュカードと同じように 道具 = 手の延長として使いこなす

play たとえば動画辞典での指示動作、チャンツやマザーグースでの率先発話  
使いこなせる電子教材としての movie-Boxed

モジュール(一日15分で効果的なレッスン)活用法
--------------------------

モジュール授業：1単位時間を固定せず、学習内容に応じて弾力的効果的に運用する授業

読書や朗読、漢字の書き取り、計算練習など、主に国語や算数

毎日のように行なうことで

(1) 基礎的な内容を反復練習して、基本的なことから定着をはかる

(2) 学習を生活習慣とする

英語の学習にも取り入れられつつある

特に 音声課題(歌、チャンツ、マザーグース、フォニックス)に効果的

movie-Boxed kids 収録作品から モジュール授業用に使えるものを紹介

いずれも、絵や動画を見ながら意味をつかみ、声を出しやすい仕組みになっている

短時間で、楽しく、効率的に学習が進む

しかも、はじめての先生でも、気軽に楽しく教えながら、スキルアップも可能

1	マザーグース	日本のわらべ歌や、言葉あそびにあたる伝統的な作品集。 英語のリズムと音の文化をまるかじりできる優良な小品ぞろい。 全48曲。大半が1曲30秒程度。
2	フォニックスライム	従来のフォニックスの反省から生まれた、音声重視の発音&識字教材。 ライムの利いた言葉をリズムカルに復唱する。 まずは音&意味から入る。音を入れながら、次第に文字と音の一致に導きながら、最後は、 文字が読み書きできるようにする。 1タイトル30~40秒。小学3年生の授業風景 <span style="border: 1px solid red; padding: 2px;">play</span>
3	動画辞典	106個の動詞を318映像シーンで学習。子どもの気づきの力を引き出す、日本語いらずの語学教材。S+Vの英語表現を自然に体得。 1タイトル2~3分程度。 drill <span style="border: 1px solid red; padding: 2px;">play</span>
4	CALA チャンツ	曲につれて絵がハイライトされるので、歌いやすく、英語のリズムとイントネーションを身に付けることができる。CALA独自のアクティビティーも魅力。
5	素材集(製作中)	コミュニケーション力の基礎となる身の回りの英単語や表現をジャンルごとに集めた小品集。従来の単なる単語フラッシュカードから発展して、日常会話によく使う表現も収録。さらに、プレーヤーミントの豊富なトレーニングメニューも活用可能なので、提示 定着 活用へと発展できる。"What's this?" <span style="border: 1px solid red; padding: 2px;">play</span> 1タイトル20~30単語。

モジュール授業組み立て例

(A) 自己完結型：チャンツやライムなどをカラオケのように楽しみながら、「持ち歌」を増やしていく。

(B) 補助補習型：早朝モジュールで基本単語や表現の定着訓練を行い、本授業でたっぷりアクティビティを楽しむ。

最後に(時間があれば)さまざまな再生やトレーニング、ポスターやミーティング機能を使った楽しい授業を紹介します。 play

さまざまな再生

フラッシュカード(ランダム&時差)、スリープ再生、シャドースピーキングなど

ポスター

図形マジック、だまし絵、算数(穴埋め算、小町算)、音声取り込み、動画貼り付けなど

トレーニング、ミーティング

神経衰弱(クラシック、招かざる客)、スピード、風船割り、UFO撃墜ゲームなど