御見積書

INAX

No. 明細-1
年 月 日
プランNo. ００１８４３－０４

INAX SYSTEM KITCHEN ティラレ：８２シリーズ
見積明細

No.	品名	品番	数量	単価	金額
●ワークトップ					
14	一般ステンシンク・ワークトップ（バックガード有）	HSG-270SVR+SS.SAA.R	1		103,000
[	ロング	SDDBAA15	1		]
	小計		1		103,000
<フロアユニット>					
2#	一般フロアユニット棚板付	DFM030DR+B2C	1		36,500
3#	ベ・スライドフロアユニットシンク用	DFB090S+B2C	1		92,900
4#	スライドオーブン食洗機セット	DFU045PH+B2C	1		195,800
[	ベ・スライドフロアユニットスライドオーブン食洗機用	DFF045F+B2C		61,000	]
[	スライドオーブン食器洗い乾燥機本体（間口450mm）	RKW-454ACA)		129,080	]
[	ビルトイン機器前パネル	DCP045F+B2C		5,800	]
	（間口450mmスライドオーブン食洗機用）				
5#	ベ・スライドフロアユニット3段引出し付	DFB030T+B2C	1		68,300
6#	ベ・スライドフロアユニット小引出し付コンロ用	DFB075RL+B2C	1		37,800
	小計		5		471,200
<ウォールユニット>					
7	一般ウォールユニット（高さ500mm・棚板付）	DWA075D	1		41,900
8#	一般ウォールユニット（高さ600mm・棚板付）	DWD135D+B2C	1		60,700
9#	一般不燃ウォールユニット（高さ600mm・棚板付）	DWD045FR+B2C	1		30,300
	小計		3		132,900
<パネル・他>					
10	開口調整フィラー・ウォールユニット用（高さ500mm）	DFP015WA	1		3,700
11	天井幕板（高さ300mm）	DTP180(300)+B2C	2	14,100	28,200
	小計		3		35,900
●シンク・水栓金具					
12	浄水器内蔵シングルレバー混合水栓	KJF-2450SX(JW)	1		48,000
	小計		1		48,000
●オプション					
13	アングル型止水栓	KLF-3K	2	2,150	4,300
	小計		2		4,300

INAX 株式会社INAX	得意先 ショールーム（911100）	ﾌﾟﾗﾝﾅｰ名 大和	設計者 大和	担当者	物件名	SCALE 1/30	ｼﾘｰｽﾞ名 ｼｽﾃﾑｷｯﾁﾝ ﾃｨﾗﾚ：82ｼﾘｰｽﾞ	品番 ﾀｲﾌﾟ：82C ｶﾗｰ：DSS259RSSGSAAGP13BDRCKR+B2C	備考	ﾌﾟﾗﾝNo. 1843 －4

御見積書

INAX

No. 明細-2
年 月 日
プランNo. ００１８４３－０４

INAX SYSTEM KITCHEN ティラレ：８２シリーズ
見積明細

No.	品名	品番	数量	単価	金額
●照明機器					
14	手元照明	FZ24001ESP	1		17,000
15#	シロッコファン付高清掃タイプレンジフード（高さ600mm）	FCR-3M-902X-KR	1		100,000
16#	ダクト付ガラリ	PKD-351+13A	1		60,000
	小計		3		177,000
	施工及び施工管理費				別途見積り
	総合計				972,000

平面図

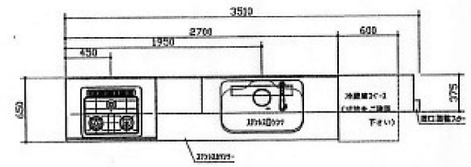

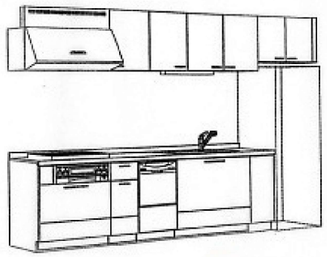

この図面は、概算見積り作成を目的とする図面につき、商品決定・お客様の
際は、現場でのお合せをお願い致します。

※キッチンの脇に壁がある場合は、扉と壁の干渉をご確認ください

INAX 株式会社INAX	得意先 ショールーム（911100）	ﾌﾟﾗﾝﾅｰ名 大和	設計者 大和	担当者	物件名	SCALE 1/30	ｼﾘｰｽﾞ名 ｼｽﾃﾑｷｯﾁﾝ ﾃｨﾗﾚ：82ｼﾘｰｽﾞ	品番 ﾀｲﾌﾟ：82C ｶﾗｰ：DSS259RSSGSAAGP13BDRCKR+B2C	備考	ﾌﾟﾗﾝNo. 1843 －4

※※ 注 釈 ※※

主水栓給水R(PT)1/2
主水栓給湯R(PT)1/2
主水栓給水・排R(PT)1/2
シンク排水50A （FL±50）
食洗用給水・排・湧出し位置
食洗用排水・禁出し位置
食洗用給排水・禁出し位置
ダクトS・スパイラルダクトφ150(現場調達)
取付木:90×30
ガス配管・ガス管取出口 R(PT)1/2
コンセントA:1口コンセント125V,15A,壁埋込,現場調達)
コンセントC:ワークトップ端子付きコンセント(125V,15A,壁埋込,現場調達)
電気配線A:電源コード取出口 AC100V,15A
配管スペース1:ウッドフック(高さ150×奥行120)

※※ 別 途 工 事 ※※

給水・給湯・排水・ガス配管及び接続
電気配線及び接続
取付木取付
換気扇取付用開口(300×300)
φ150ダクトパイプ及び接続

※※ 注 意 ※※

・ワークトップの面端が壁に接するアールでは、必ず片側5mm以上のすき間を確保してください。
・ウォールユニットと天井との間は、10mm以上空けるように設定してください。

配管図(食器洗い乾燥機)

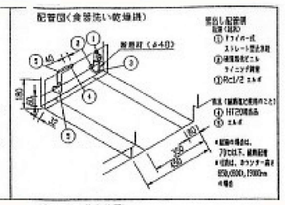

展開図 方向1

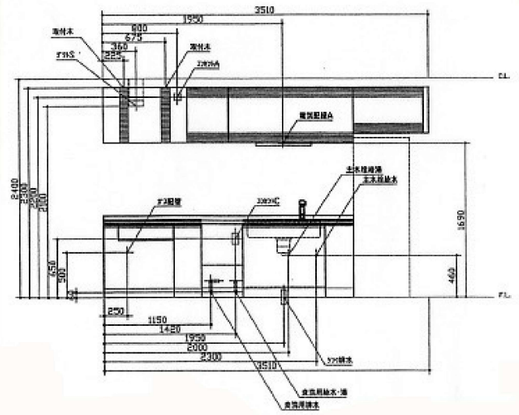

断面図(配管位置)

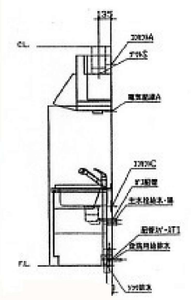

側面図(取付木位置)

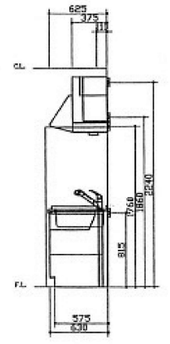

NO.	品番	数量	NO.	品番	数量	NO.	品番	数量
	ワークトップ							
1	■HSG-270SVR+SS.SAA.R	1						
	ユニットベース							
2	DFB030DR+B2C	1						
3	DFB090S+B2C	1						
4	DFU045PH+B2C	1						
5	DFB030T+B2C	1						
6	DFB075RL+B2C	1						
	フード							
7	DWA075D	1						
8	DWD135D+B2C	1						
9	DWD045FR+B2C	1						
	パネル他							
10	DFP015WA	1						
11	DTP180(300)+B2C	2						
	シンク・水栓金具							
12	KJF-2450SX(JW)	1						
	オプション							
13	KLF-3K	2						
	厨房機器							
14	FZ24001ESP	1						
15	FCR-3M-902X-KR	1						
16	PKD-351+13A	1						

展開図 方向1

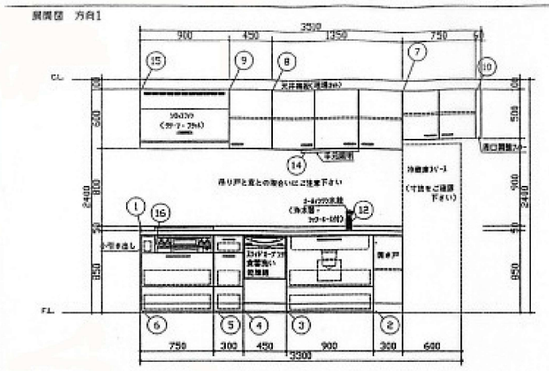

側面図 方向1

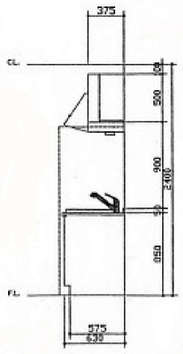

デザインシステム	件名	A 邸 新 築 工 事	SCALE	A 14
	図名	システムキッチン図	DATE	
	デザインシステム新田建築事務所	一級建築士事務所 東京都知事登録No. 30240 一級建築士 新田広史 建設大臣登録No. 165569		