

## Workshop / TED on Talkies

ミント音声教育研究所 田淵龍二

2016年8月7日(日) 16:10~17:40

<http://www.mintap.com/talkies/>

または

Talkies

検索

||| menu / 姉妹サイト / クイッカー

PW = l e t w s -

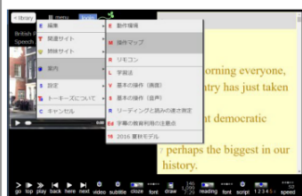
希望の演目を3つ選ぶ

- 1 多聴多読
- 2 シャドーイング
- 3 クローズテスト
- 4 多言語対応
- 5 語彙文法項目別例文コーパス活用
- 6 Web News などを取り込んで活用

使い方の案内

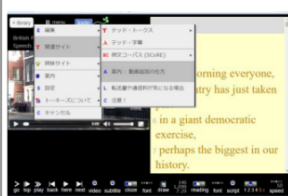
||| menu

### Talkies の操作一覧



menu から「案内 / 操作マップ」とたどる

### TED ビデオの取り込み方



menu から「関連サイト / 案内：動画追加の仕方」とたどる

## ライブラリ

ライブラリボタン  をクリック

login

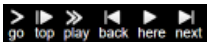
ボタンからアカウント登録(LET 特割無料サービス中)しログインすると、取り込んだビデオを出先で開いたり、同僚や生徒と共有できるようになる。

## TED プレゼンの取り込み

menu / 関連サイト / テッドトークス  
/ 日本語字幕のあるビデオ

menu / 関連サイト / 案内 動画追加の仕方

## さまざまな再生をマスターする

- 1 字幕クリック > 1回再生して止まる
- 2 エンターキー, +, - > "
- 3 Vキー, ピリオド > 連続再生開始 / 停止
- 4 ツールバーのボタン 
- 5 ビデオ画面をクリック
- 6 字幕番号クリック > 再生範囲設定 / 解除

## さまざまな表示をマスターする

- 1 字幕の表示 / 非表示
- 2 文字サイズの大小
- 3 クローズテスト(穴埋め)
- 4 一覧表表示 / 文章表示



## トーキーズのメルマガ発行中

Talkies や TED の情報満載

2015年11月創刊 / 現在第15号 77部発行

連絡先: 田淵龍二

eMail: [tabuchi ryuji@nifty.ne.jp](mailto:tabuchi ryuji@nifty.ne.jp)